

ODOXA

L'Opinion tranchée

Enquête sur le financement de la dépendance

LEVÉE D'EMBARGO 15 SEPTEMBRE 2020 À 12H00

Sondage réalisé pour



Cercle Vulnérabilités et Société

Méthodologie



Recueil

Enquête réalisée auprès d'un échantillon de Français interrogés par internet les 3 et 4 septembre 2020.



Echantillon

Echantillon de 1005 Français représentatif de la population française âgée de 18 ans et plus

La représentativité de l'échantillon est assurée par la méthode des quotas appliqués aux variables suivantes : sexe, âge, niveau de diplôme et profession de l'interviewé après stratification par région et catégorie d'agglomération.

Précisions sur les marges d'erreur

Chaque sondage présente une incertitude statistique que l'on appelle marge d'erreur. Cette marge d'erreur signifie que le résultat d'un sondage se situe, avec un niveau de confiance de 95%, de part et d'autre de la valeur observée. La marge d'erreur dépend de la taille de l'échantillon ainsi que du pourcentage observé.

	Si le pourcentage observé est de ...					
Taille de l'Echantillon	5% ou 95%	10% ou 90%	20% ou 80%	30% ou 70%	40% ou 60%	50%
100	4,4	6,0	8,0	9,2	9,8	10,0
200	3,1	4,2	5,7	6,5	6,9	7,1
300	2,5	3,5	4,6	5,3	5,7	5,8
400	2,2	3,0	4,0	4,6	4,9	5,0
500	1,9	2,7	3,6	4,1	4,4	4,5
600	1,8	2,4	3,3	3,7	4,0	4,1
800	1,5	2,5	2,8	3,2	3,5	3,5
900	1,4	2,0	2,6	3,0	3,2	3,3
1 000	1,4	1,8	2,5	2,8	3,0	3,1
2 000	1,0	1,3	1,8	2,1	2,2	2,2
3000	0,8	1,1	1,4	1,6	1,8	1,8

Lecture du tableau : Dans un échantillon de 1000 personnes, si le pourcentage observé est de 20% la marge d'erreur est égale à 2,5% : le pourcentage réel est donc compris dans l'intervalle [17,5 ; 22,5].

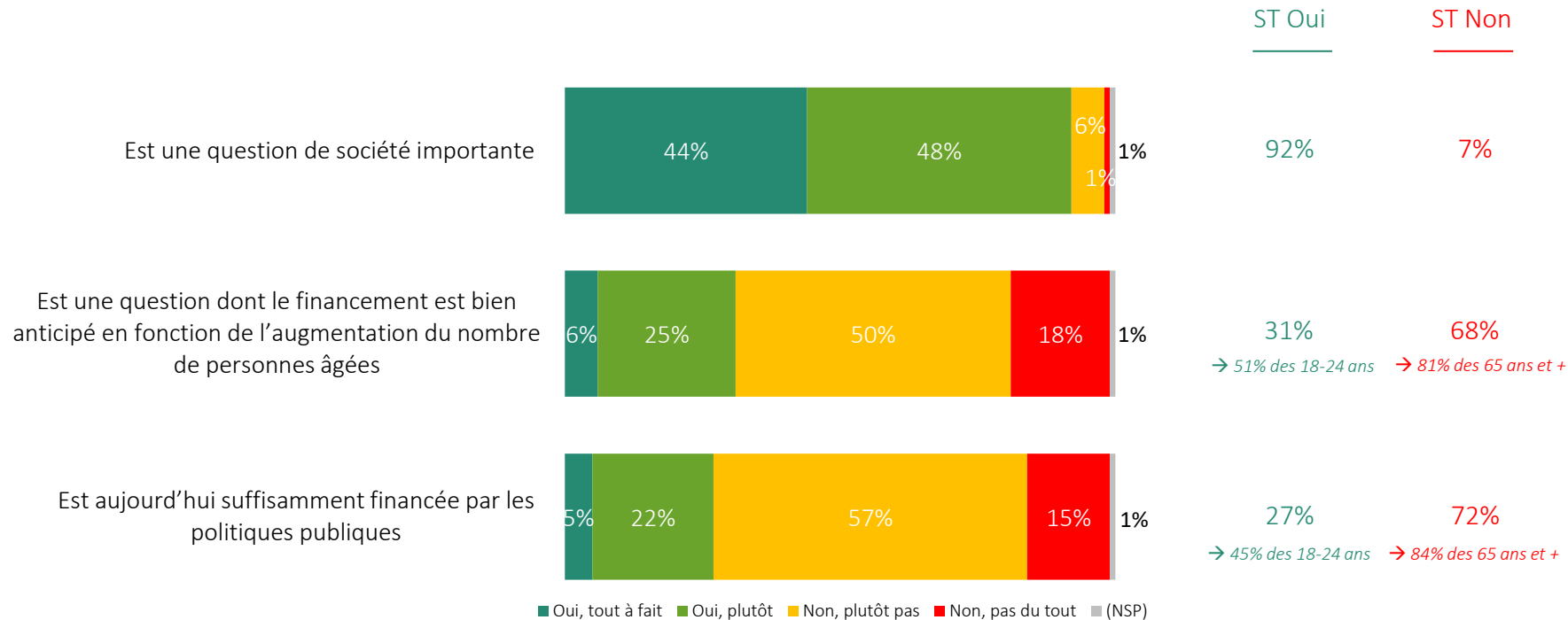


Résultats du sondage

Perceptions des Français en matière de perte d'autonomie liée au grand âge



Pour vous, la perte d'autonomie liée au grand âge ...

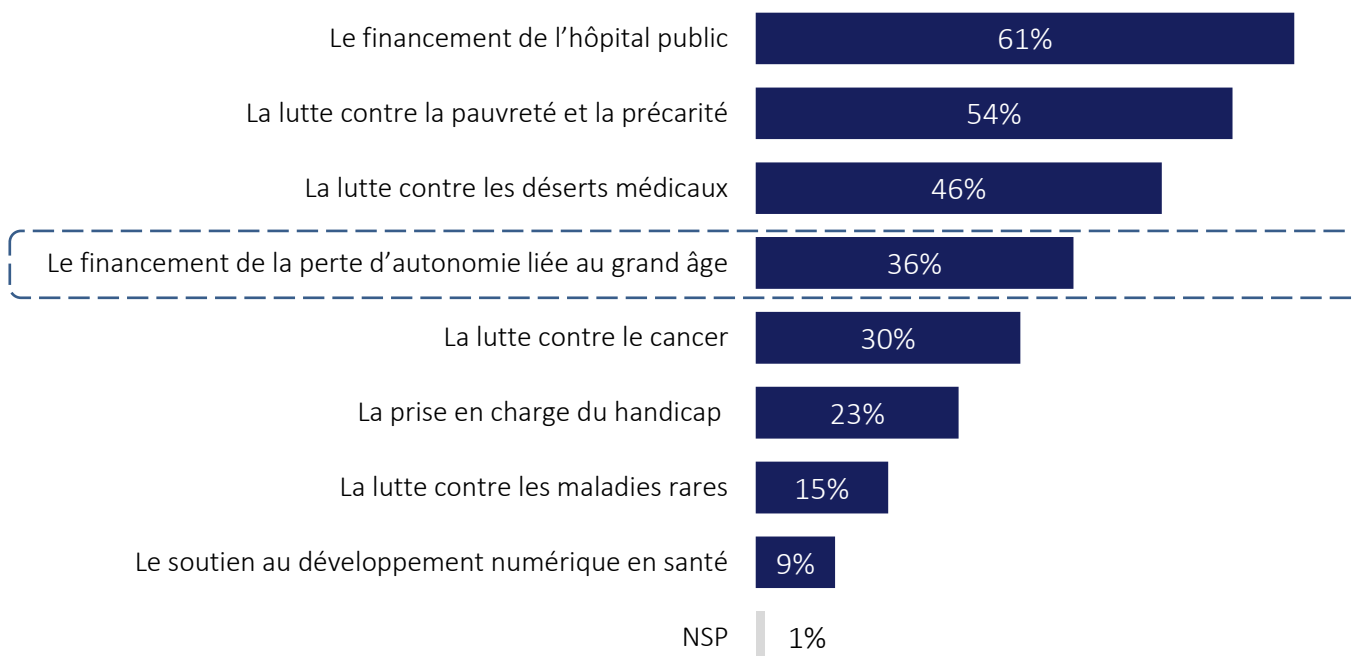


Priorités des Français en matière de politiques sociales et de santé



Parmi les politiques publiques suivantes, quelles sont les trois plus importantes à vos yeux ?

3 réponses possibles



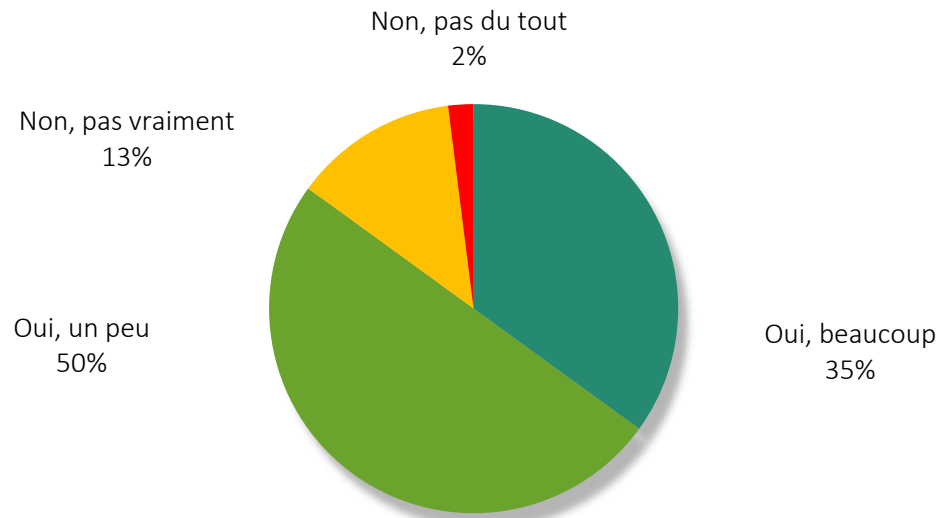
Crainte de se retrouver dans une situation de perte d'autonomie



Vous-même, craignez-vous de vous retrouver un jour dans une situation de perte d'autonomie et de rencontrer des difficultés de financement ?

ST Non : 15%

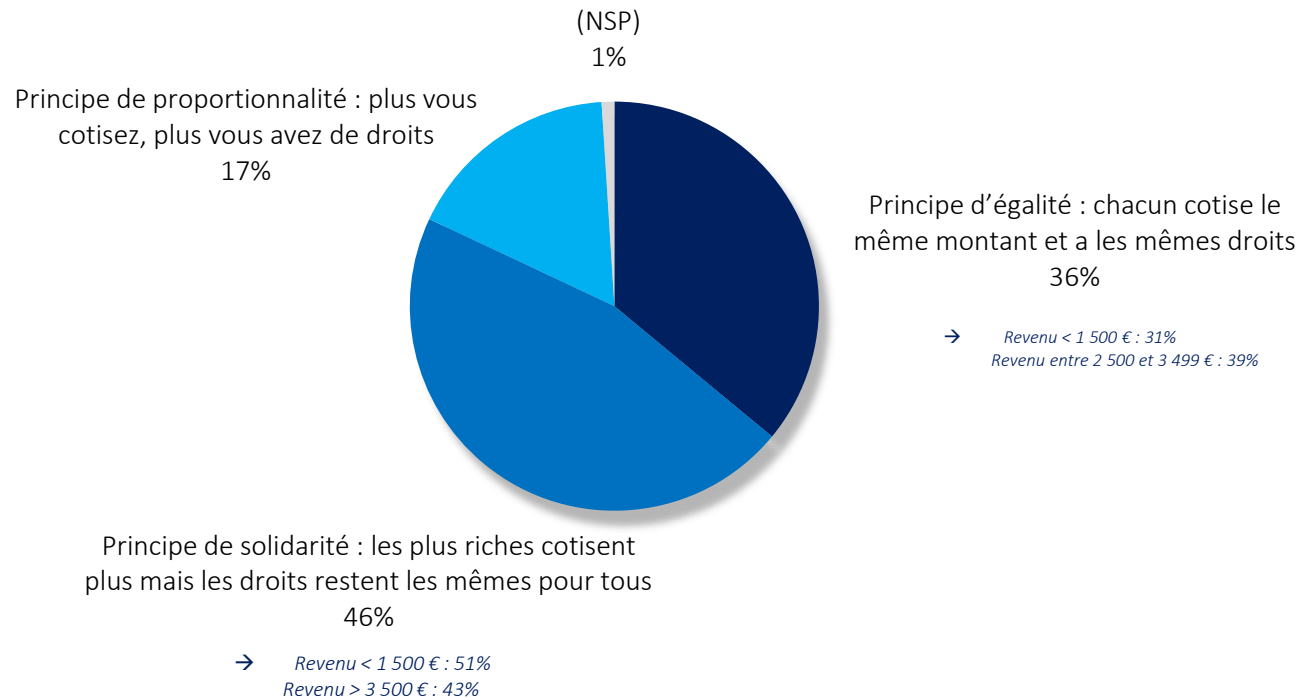
ST Oui : 85%



Regard porté sur le principe de financement de la perte d'autonomie des personnes âgées



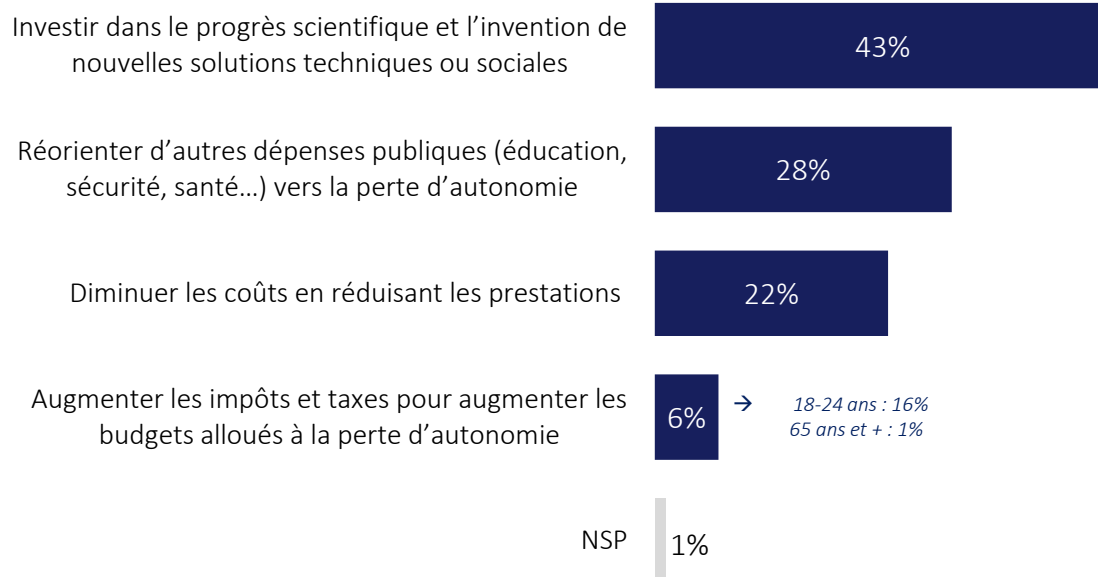
Pour financer la perte d'autonomie des personnes âgées, quel est le principe dont vous vous sentez le plus proche ?



Solution privilégiée pour financer l'augmentation des dépenses liées à la perte d'autonomie



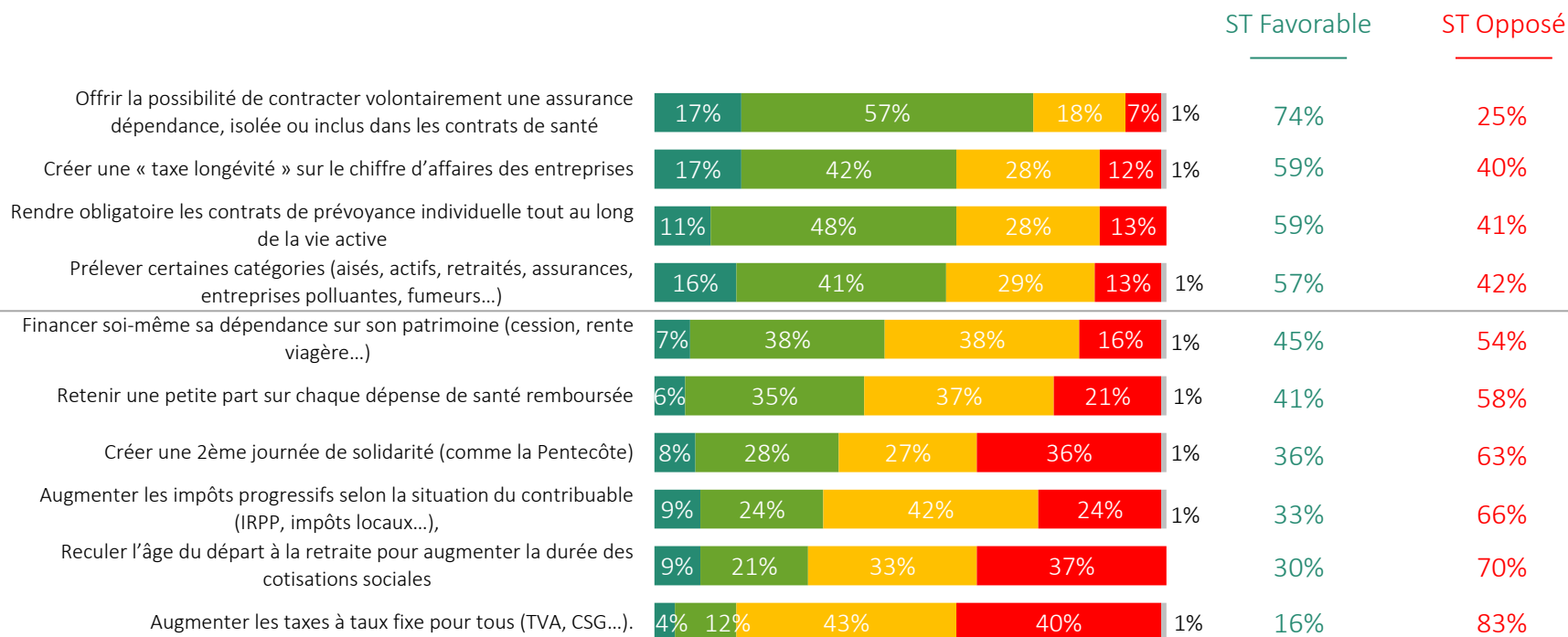
Parmi les propositions suivantes, quelle est selon vous celle qu'il faut privilégier pour financer l'augmentation des dépenses liées à la perte d'autonomie ?



Approbation des solutions pour financer l'augmentation des dépenses liées à la perte d'autonomie



Pour chacune des propositions suivantes visant à financer l'augmentation des dépenses liées à la perte d'autonomie, dites-nous si vous y êtes tout à fait favorable, plutôt favorable, plutôt opposé ou tout à fait opposé.

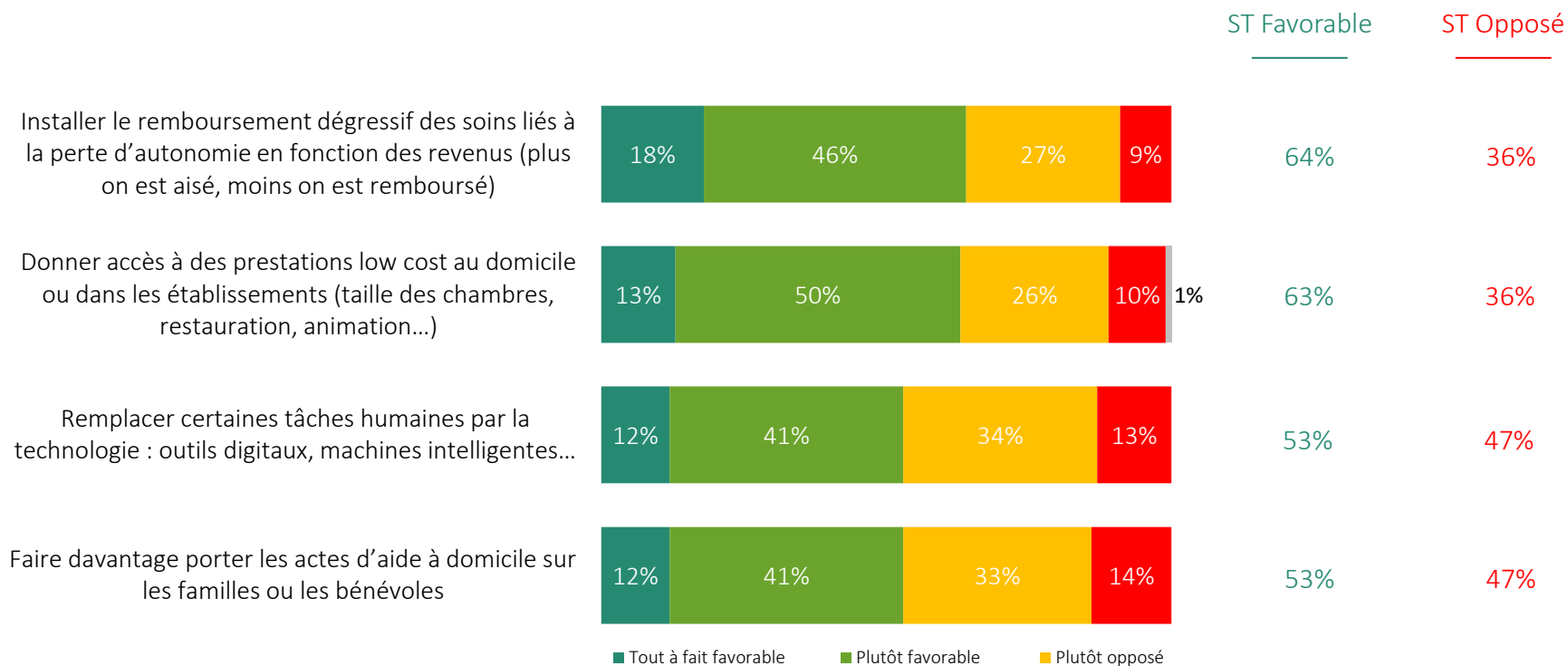


■ Tout à fait favorable ■ Plutôt favorable ■ Plutôt opposé ■ Tout à fait opposé ■ (NSP)

Approbation des solutions visant à réduire les coûts liés à la perte d'autonomie



Et pour chacune des propositions suivantes visant à réduire les coûts liés à la perte d'autonomie, dites-nous si vous y êtes tout à fait favorable, plutôt favorable, plutôt opposé ou tout à fait opposé.



Disposition à s'occuper d'une personne en situation de perte d'autonomie



Vous-même, seriez-vous prêt à ...

